



Stadt Witten →



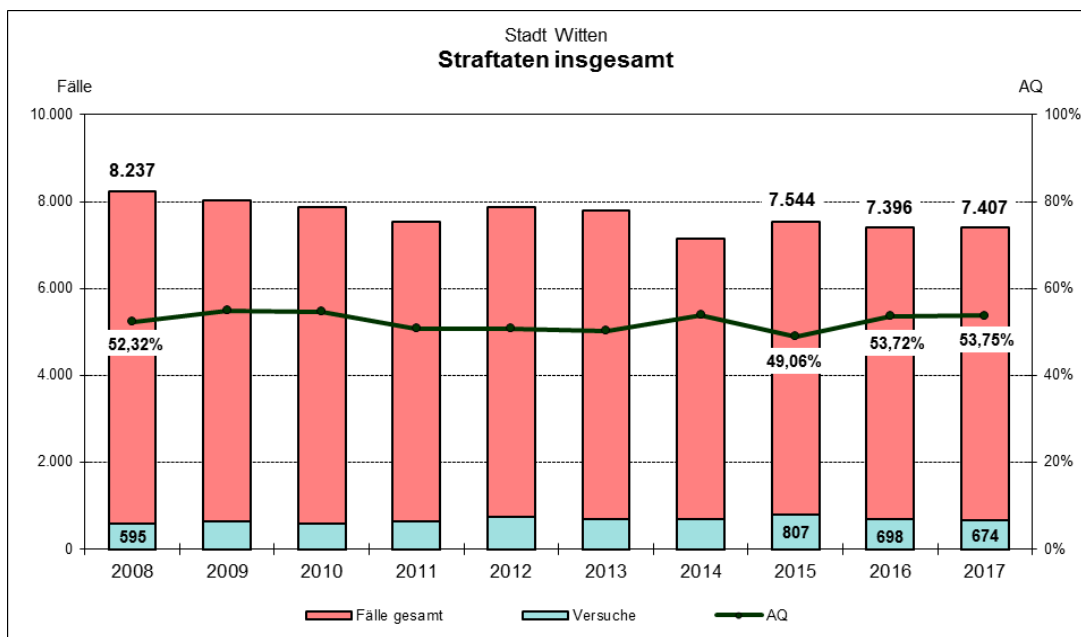
Kriminalstatistik 2017

Bereich: Stadt Witten

Inhaltsverzeichnis

I.	Gesamtkriminalität	3
II.	Straftaten gegen das Leben	3
III.	Straftaten gegen die sexuelle Selbstbestimmung	4
IV.	Körperverletzung	5
V.	Raub	6
VI.	Diebstahl.....	7
VII.	Betrug	10
VIII.	Sachbeschädigung	11
IX.	Rauschgiftdelikte	11
X.	Gewaltkriminalität	12
XI.	Straßenkriminalität.....	13
XII.	Ermittelte Tatverdächtige.....	15

I. Gesamtkriminalität



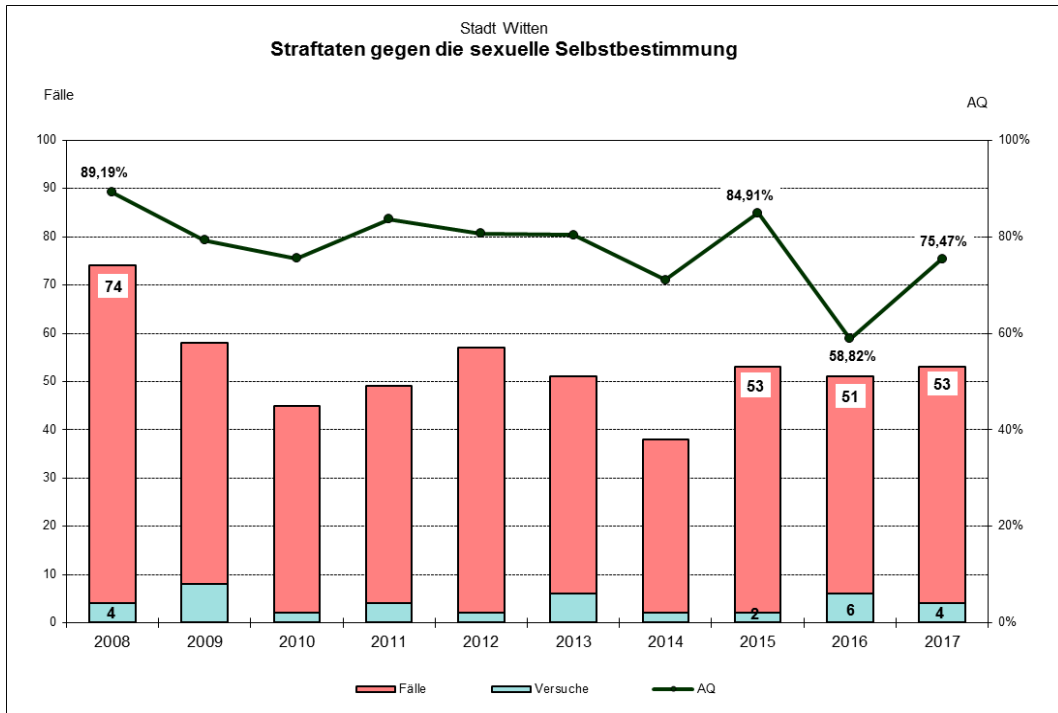
Ein Vergleich der unterschiedlich großen Bereiche ist über die Häufigkeitszahl (HZ) möglich (Anzahl der bekannt gewordenen Fälle errechnet auf 100.000 Hauptwohnsitz-Einwohner).

	Straftaten insgesamt				HZ		AQ	
	Jahr		Veränderung		Jahr		Jahr	
	2017	2016	+/-	in %	2017	2016	2017	2016
PP Bochum	52.811	56.991	-4.180	-7,33%	8.539	9.232	55,30%	52,93%
Stadt Bochum	32.215	35.369	-3.154	-8,92%	8.828	9.697	55,50%	53,45%
Stadt Herne	13.189	14.226	-1.037	-7,29%	8.413	9.128	55,69%	51,24%
Stadt Witten	7.407	7.396	11	0,15%	7.653	7.648	53,75%	53,72%

II. Straftaten gegen das Leben

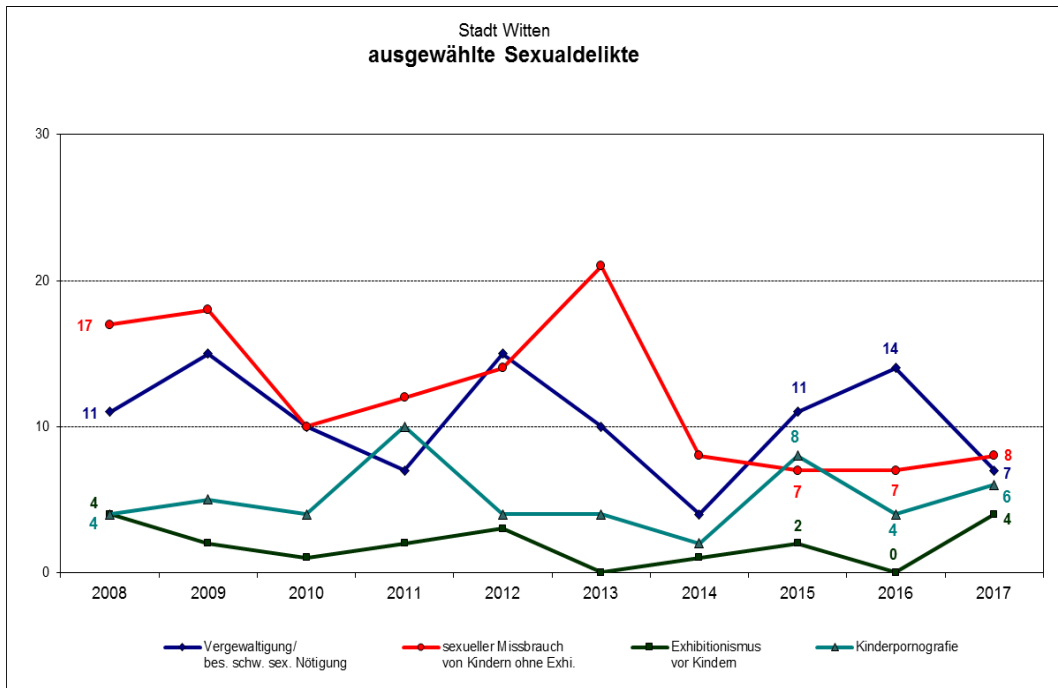
	Fälle		davon Versuche		geklärte Fälle		AQ	
	Jahr		Jahr		Jahr		Jahr	
	2017	2016	2017	2016	2017	2016	2017	2016
Mord	3	2	2	1	2	2	67%	100%
Totschlag	0	1	0	1	0	1	100%	100%
fahrl. Tötung	0	0	0	0	0	0	0%	0%

III. Straftaten gegen die sexuelle Selbstbestimmung

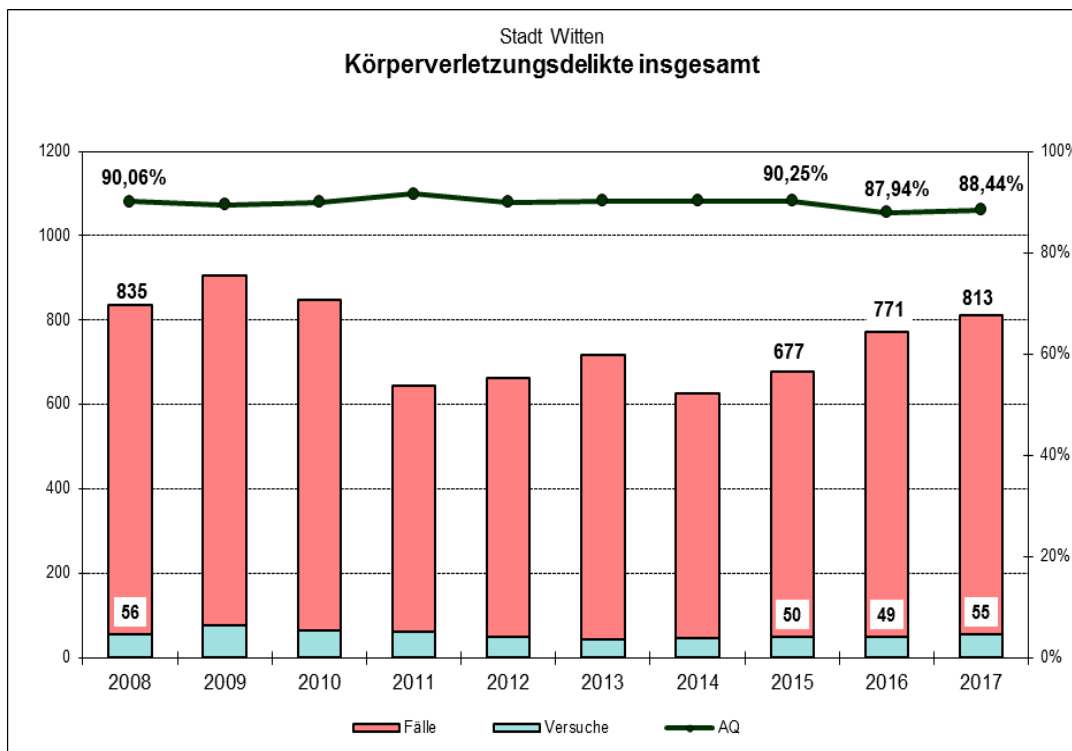


35 Tatverdächtige: 50 Opfer (3 männl./47 weibl):

0 Kinder	12 Kinder
4 Jugendliche	2 Jugendliche
1 Heranwachsende	4 Heranwachsende
30 Erwachsene	32 Erwachsene

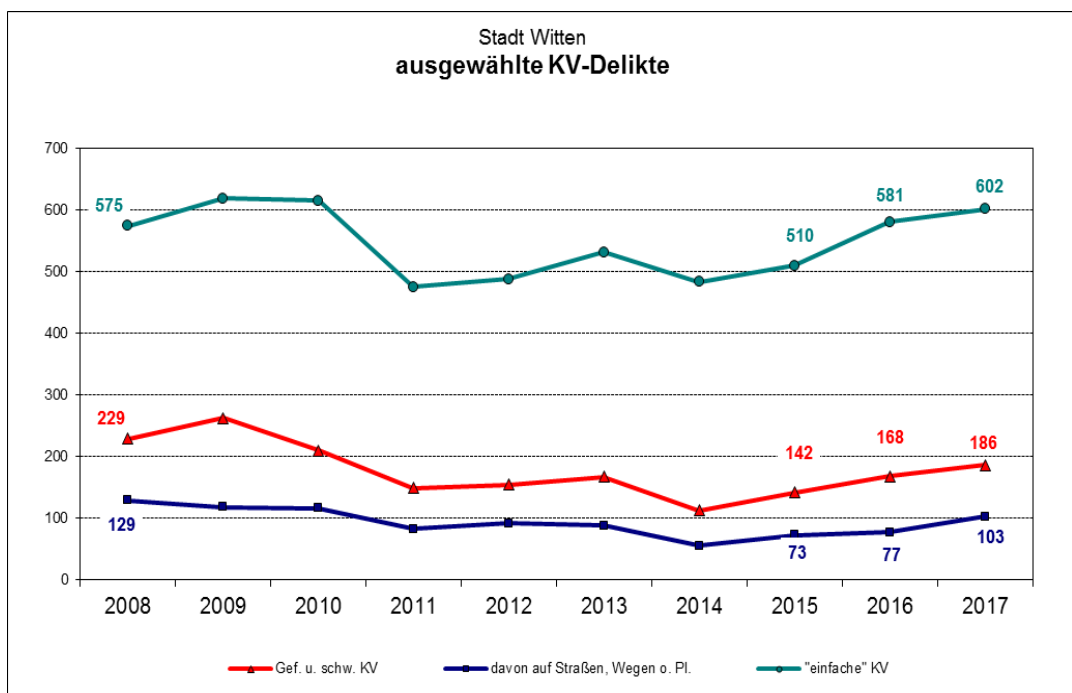


IV. Körperverletzung

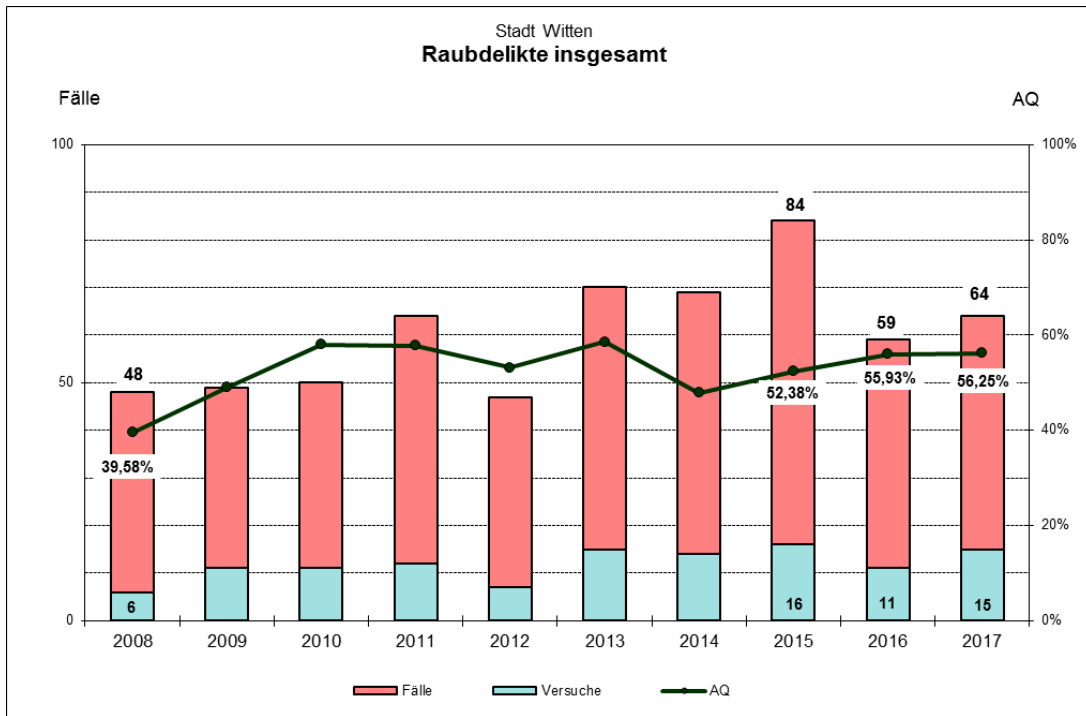


652 Tatverdächtige (KV insgesamt):

- 24 Kinder
- 58 Jugendliche
- 62 Heranwachsende
- 508 Erwachsene

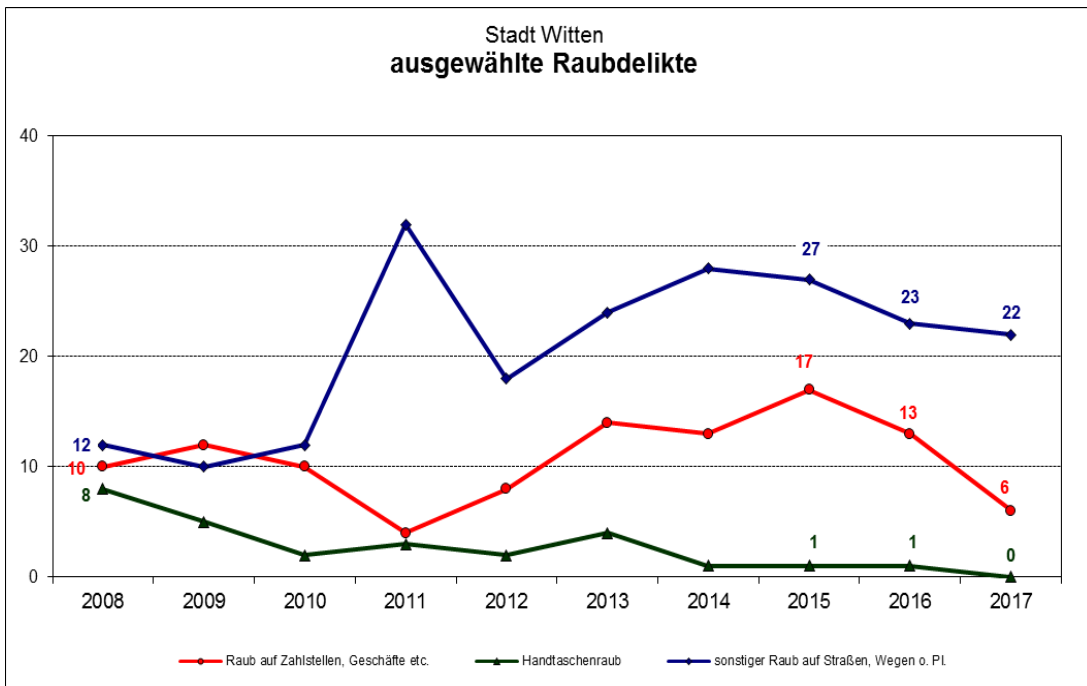


V. Raub

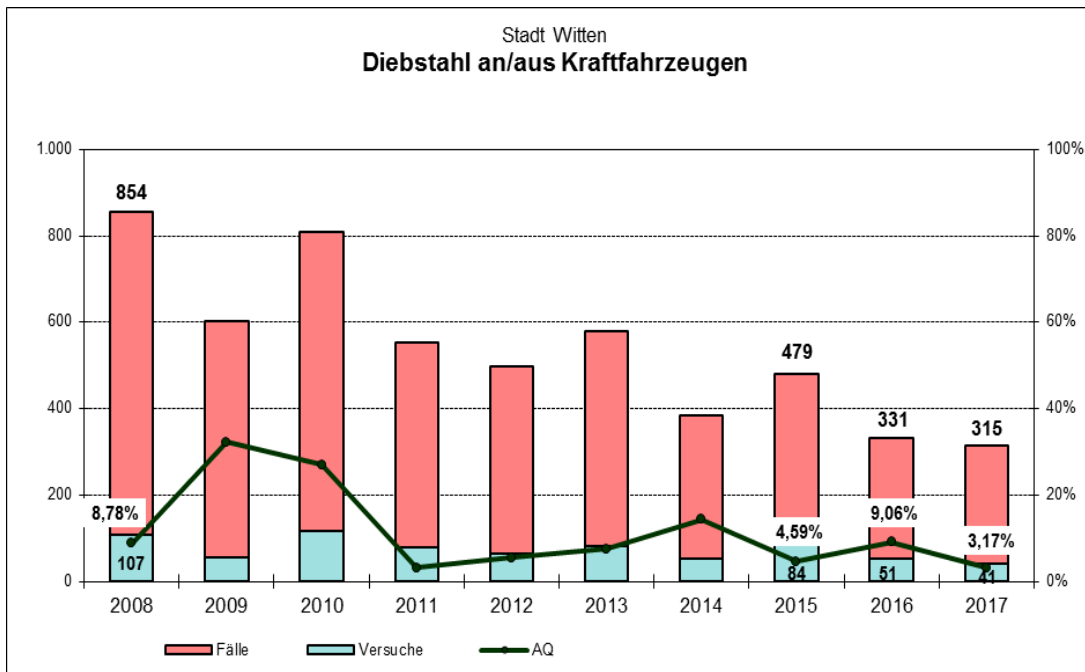
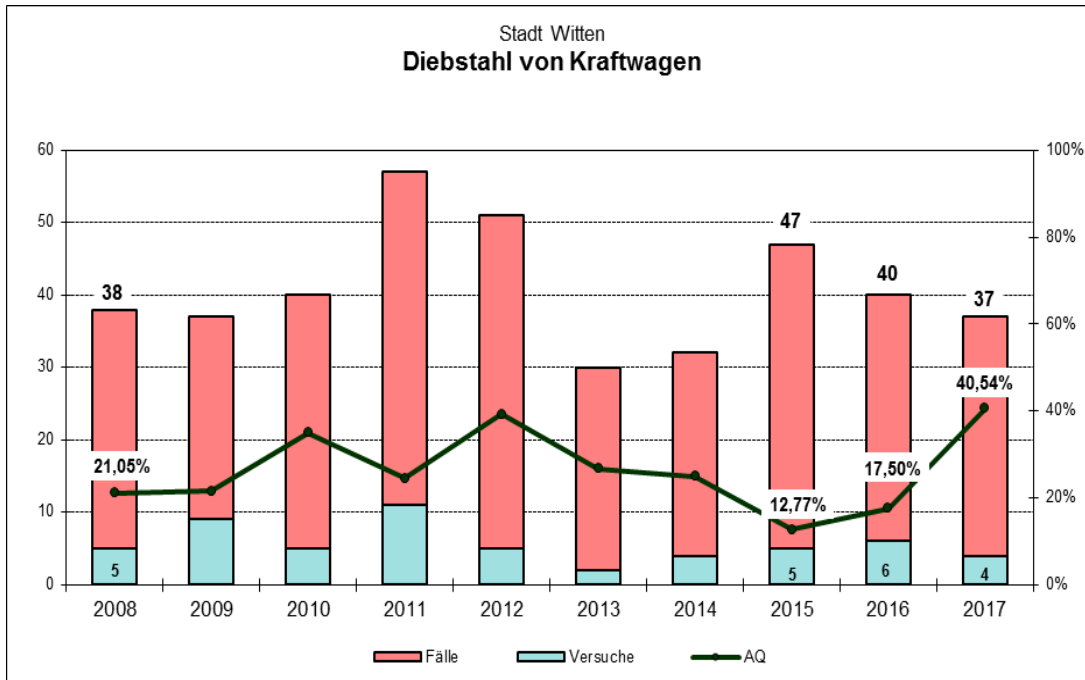


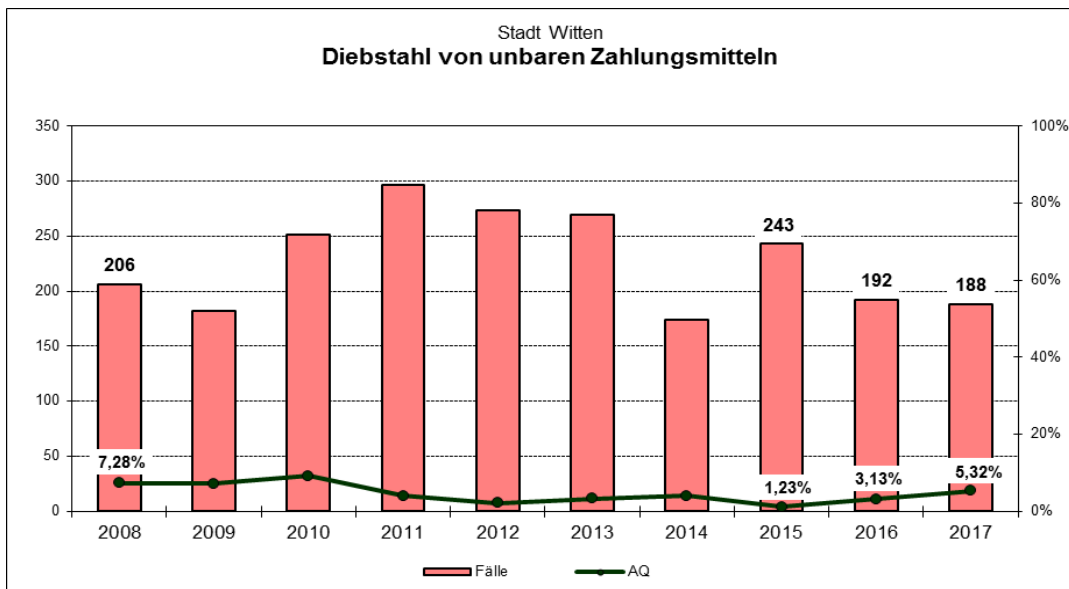
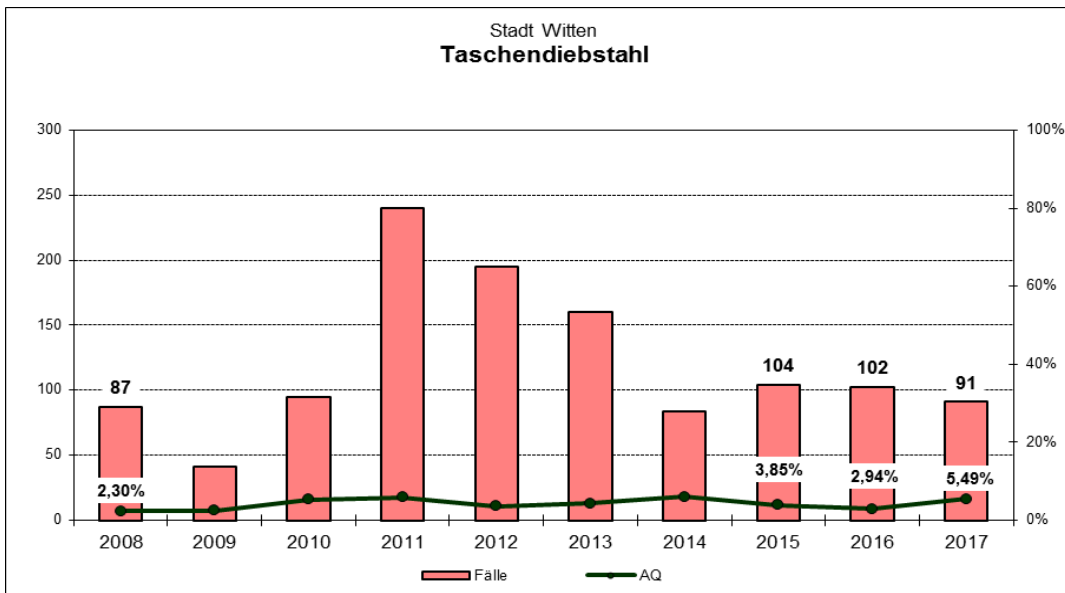
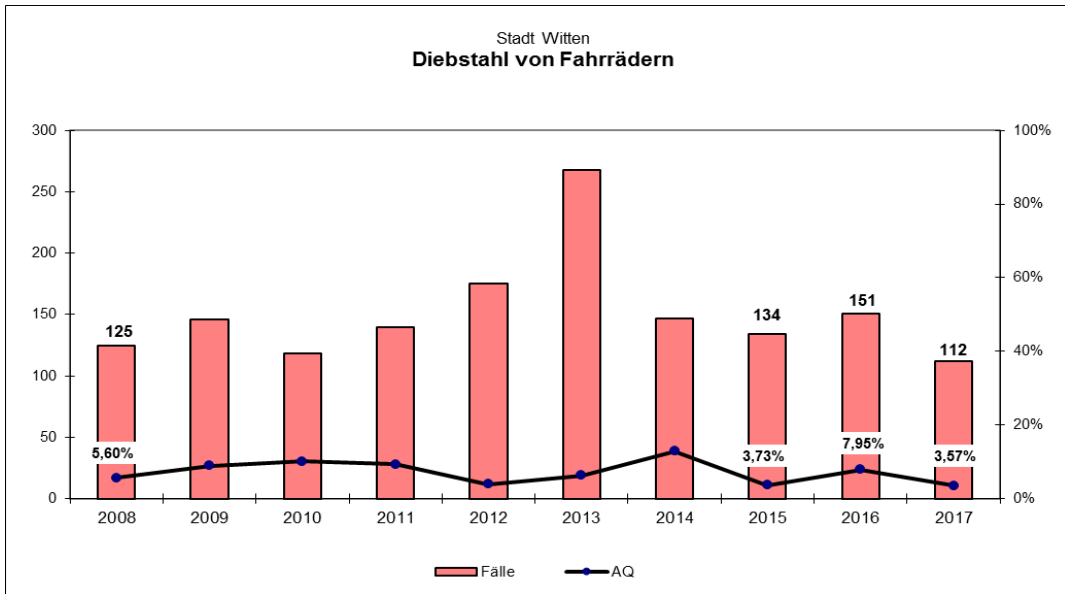
42 Tatverdächtige:

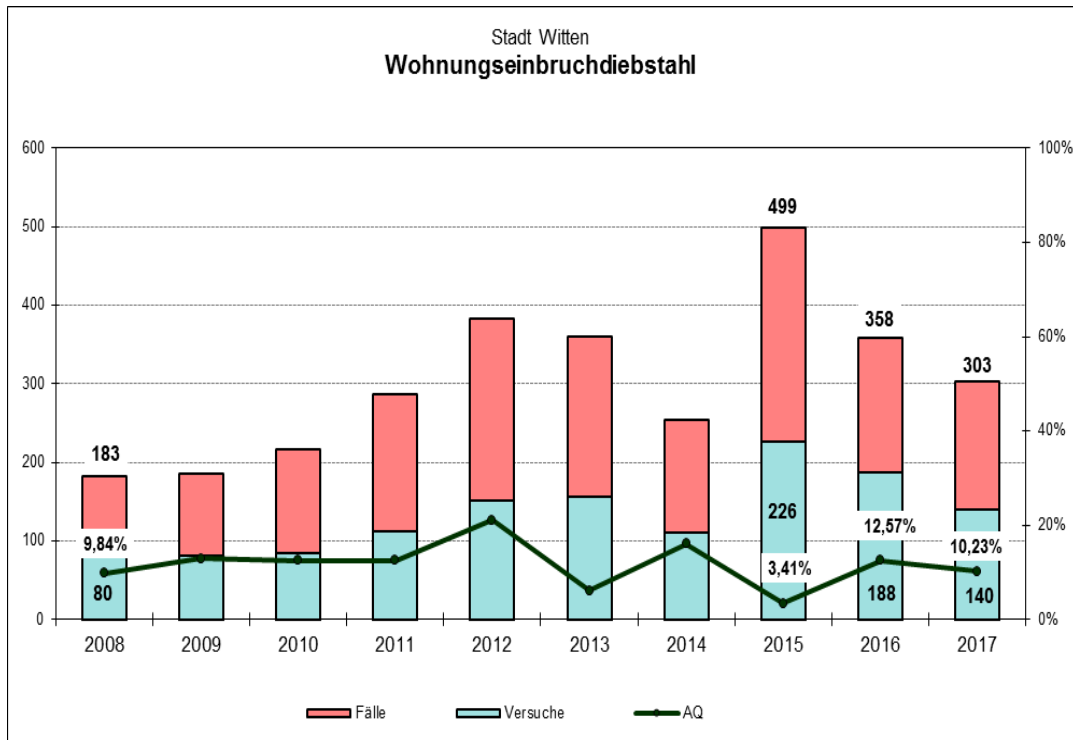
- 2 Kinder
- 5 Jugendliche
- 4 Heranwachsende
- 31 Erwachsene



VI. Diebstahl

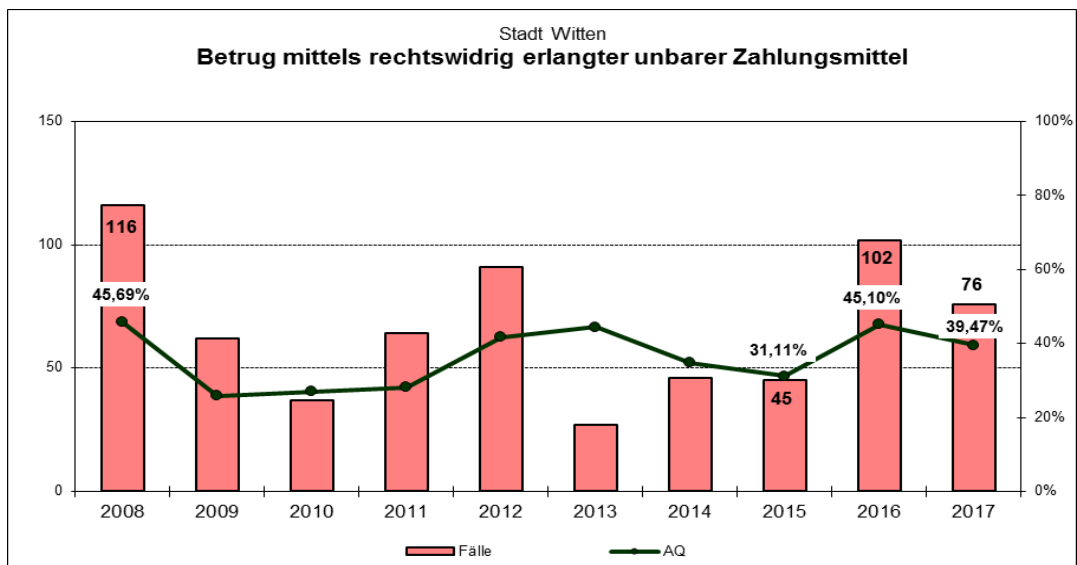
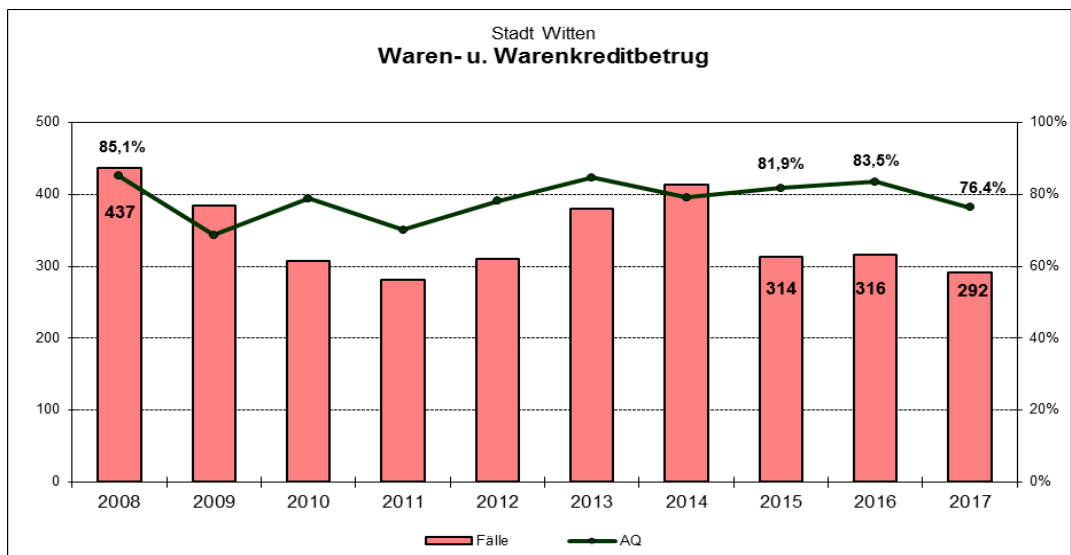
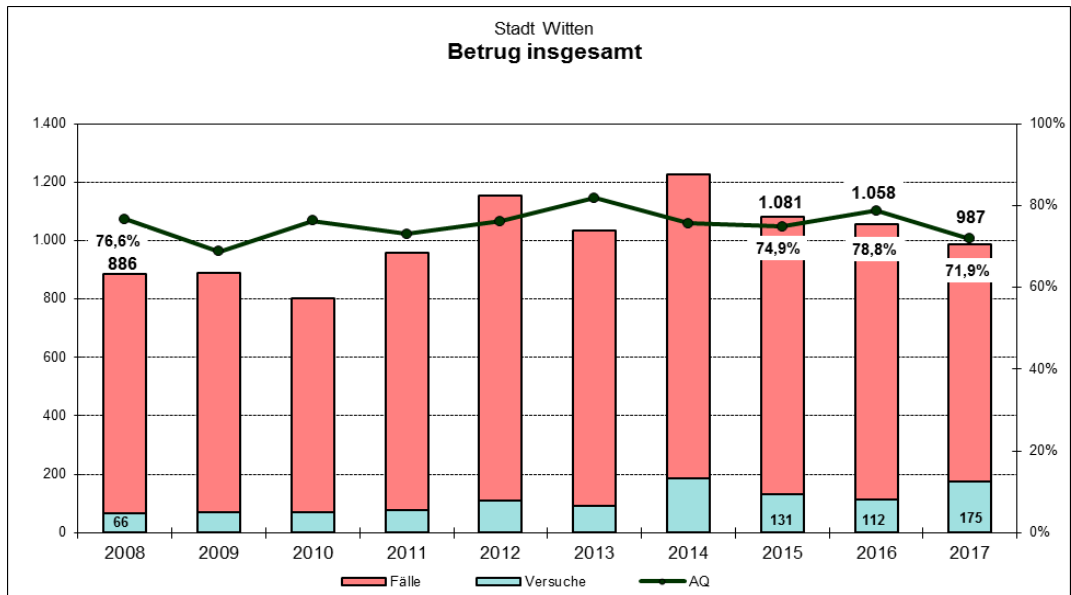




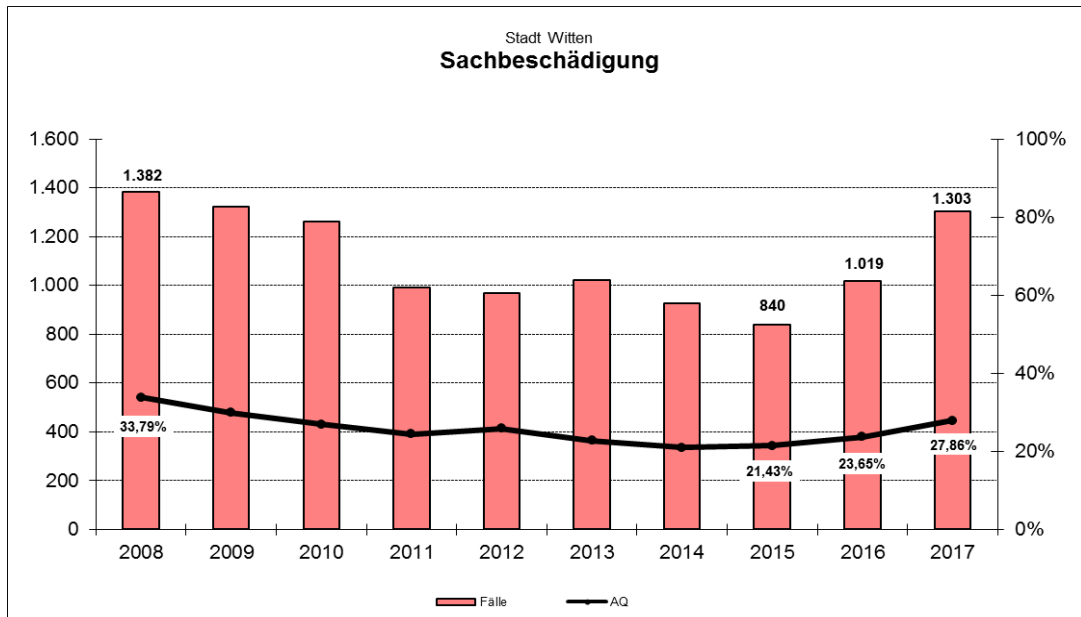


	Wohnungseinbruch insgesamt				HZ		AQ	
	Jahr		Veränderung		Jahr		Jahr	
	2017	2016	+/-	in %	2017	2016	2017	2016
PP Bochum	1.679	2.256	-577	-25,58%	271	365	11,79%	12,77%
Stadt Bochum	958	1.283	-325	-25,33%	263	352	10,33%	10,37%
Stadt Herne	418	615	-197	-32,03%	267	395	16,27%	17,89%
Stadt Witten	303	358	-55	-15,36%	313	370	10,23%	12,57%

VII. Betrug



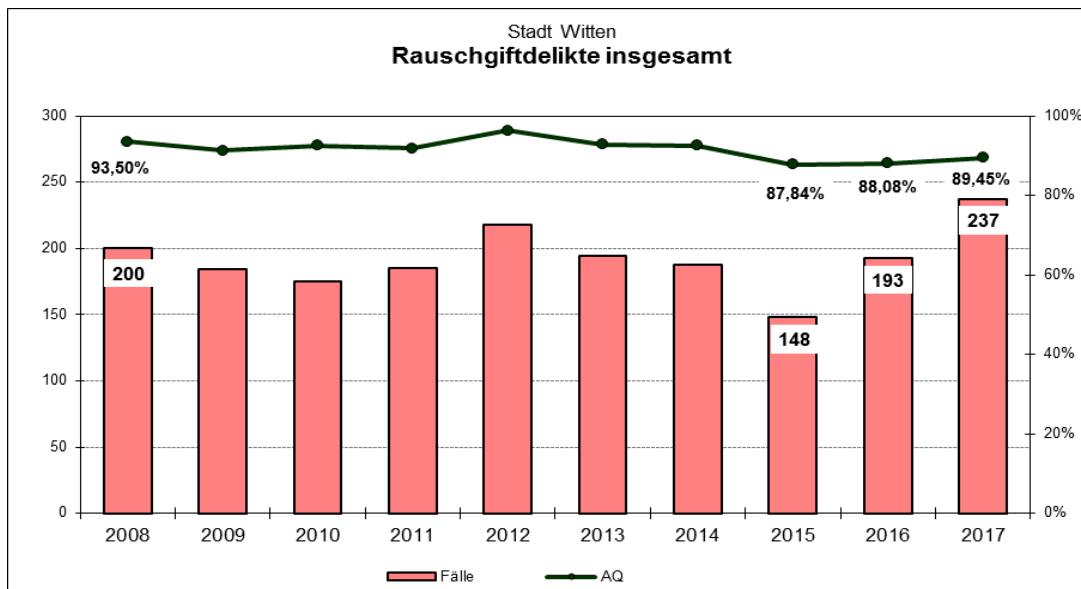
VIII. Sachbeschädigung



261 Tatverdächtige:

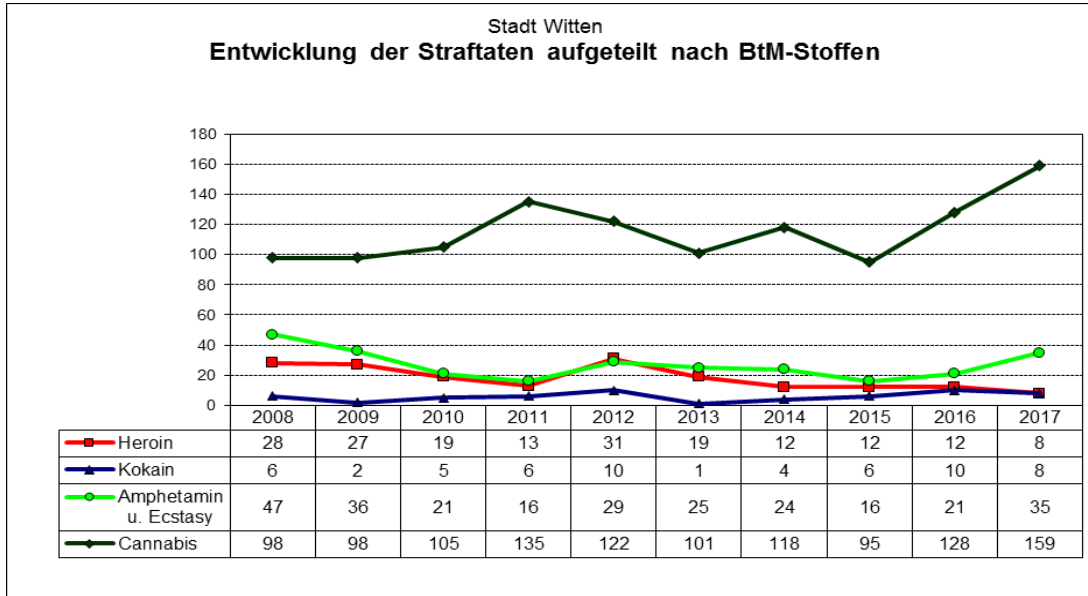
- 26 Kinder
- 44 Jugendliche
- 39 Heranwachsende
- 152 Erwachsene

IX. Rauschgiftdelikte



223 Tatverdächtige:

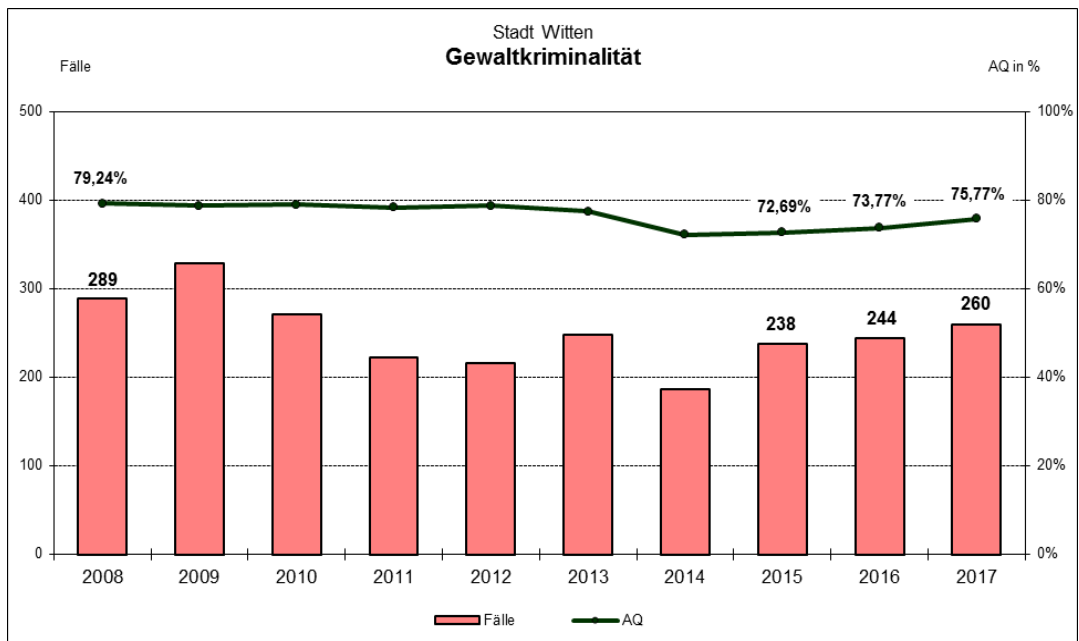
- 0 Kinder
- 41 Jugendliche
- 33 Heranwachsende
- 149 Erwachsene



Drogentote	2008	2009	2010	2011	2012	2013	2014	2015	2016	2017
PP Bochum	13	18	7	9	7	13	5	6	9	17
Stadt Bochum	8	12	6	6	5	6	3	5	6	12
Stadt Herne	2	3	1	2	1	5	0	1	3	3
Stadt Witten	3	3	0	1	1	2	2	0	0	2

X. Gewaltkriminalität

„Gewaltkriminalität“ ist gemäß der Definition der Polizeilichen Kriminalstatistik die Summe der Delikte: Mord, Totschlag und Tötung auf Verlangen, Vergewaltigung und besonders schwerer Fall der sexuellen Nötigung, Raub, räuberische Erpressung und räuberischer Angriff auf Kraftfahrer, Körperverletzung mit Todesfolge, gefährliche und schwere Körperverletzung, erpresserischer Menschenraub, Geiselnahme, Angriff auf den Luft- und Seeverkehr.



Tatverdächtigenstruktur:

222 Tatverdächtige:

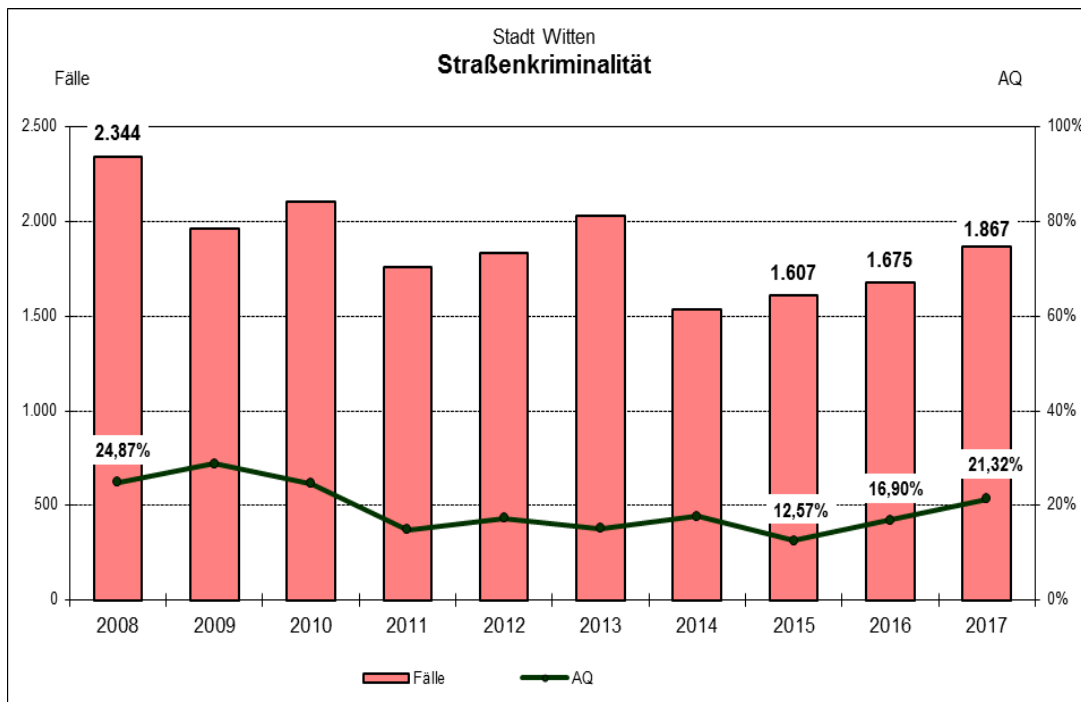
- 14 Kinder
- 24 Jugendliche
- 34 Heranwachsende
- 150 Erwachsene

	Gewaltkriminalität				HZ		AQ	
	Jahr		Veränderung		Jahr		Jahr	
	2017	2016	+/-	in %	2017	2016	2017	2016
PP Bochum	2.093	2.137	-44	-2,06%	338	346	75,59%	72,30%
Stadt Bochum	1.356	1.455	-99	-6,80%	372	399	74,85%	70,86%
Stadt Herne	477	438	39	8,90%	304	281	77,57%	76,26%
Stadt Witten	260	244	16	6,56%	269	252	75,77%	73,77%

XI. Straßenkriminalität

Die Straßenkriminalität umfasst folgende Delikte:

Vergewaltigung und besonders schwerer Fall der sexuellen Nötigung, überfallartig durch Einzeltäter oder Gruppen, exhibitionistische Handlungen und Erregung öffentlichen Ärgernisses, Raub, räuberische Erpressung auf Geld- und Werttransporte, auf Geld- und Kassenboten und auf Spezialgeldtransportfahrzeuge, räuberischer Angriff auf Kraftfahrer, Beraubung von Taxifahrern, Zechanschlussraub, Handtaschenraub, sonstige Raubüberfälle auf Straßen, Wegen oder Plätzen, gefährliche und schwere Körperverletzung auf Straßen, Wegen oder Plätzen, erpresserischer Menschenraub i.V.m. Raubüberfall auf Geld- und Werttransporte, Geiselnahme i.V.m. Raubüberfall auf Geld- und Werttransporte, Diebstahl ohne erschwerende Umstände und Diebstahl unter erschwerenden Umständen in/aus Kiosken, in/aus Schaufenstern, Schaukästen und Vitrinen, von/aus Automaten, an/aus Kraftfahrzeugen, Taschendiebstahl, Diebstahl ohne erschwerende Umstände und Diebstahl unter erschwerenden Umständen von Kraftwagen, Mopeds, Krafträdern und Fahrrädern, Landfriedensbruch, Sachbeschädigung an Kfz, sonstige Sachbeschädigung auf Straßen, Wegen oder Plätzen.



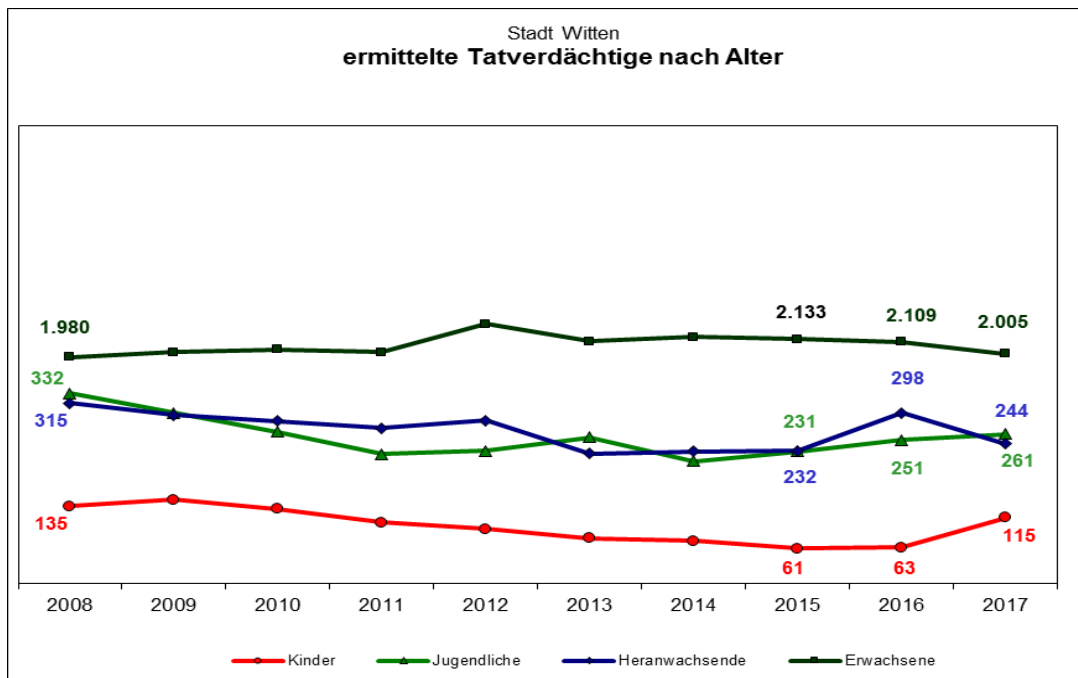
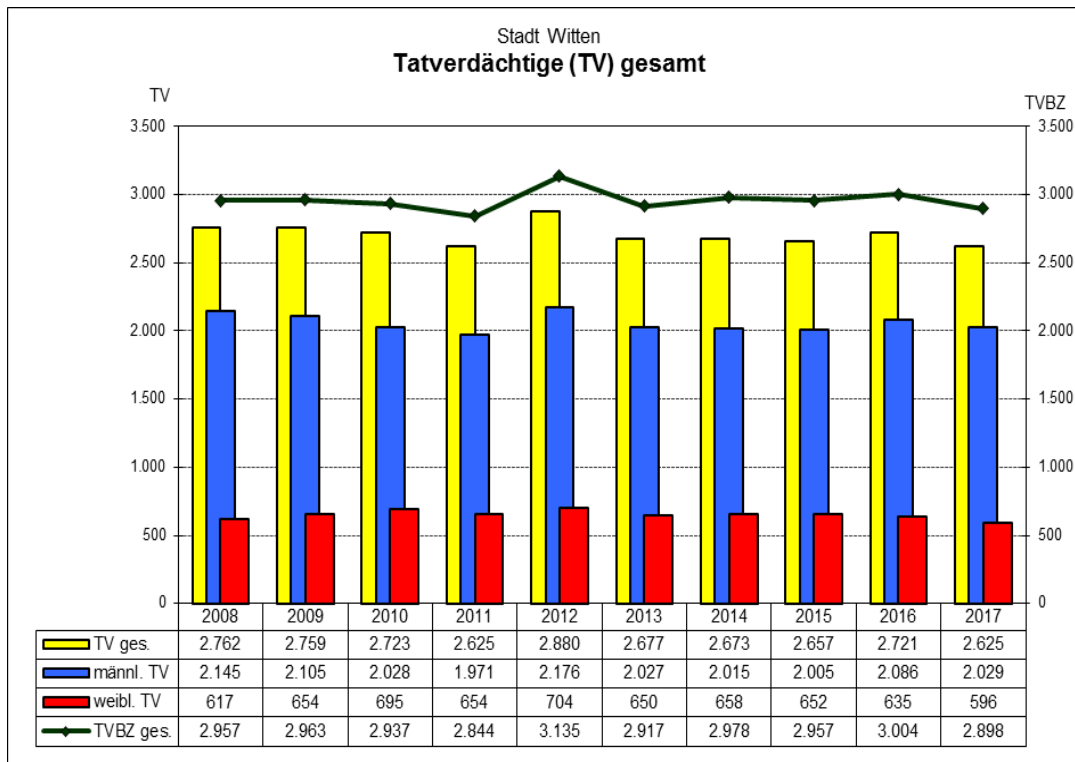
Tatverdächtigenstruktur:

313 Tatverdächtige:

- 33 Kinder
- 56 Jugendliche
- 58 Heranwachsende
- 166 Erwachsene

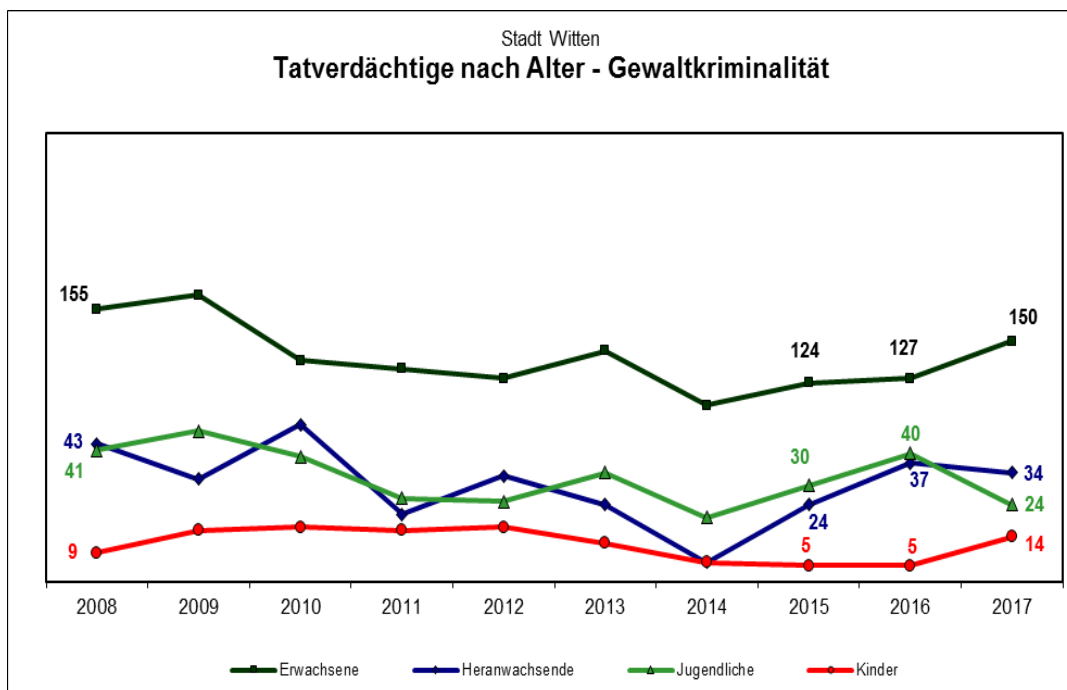
	Straßenkriminalität				HZ		AQ	
	Jahr		Veränderung		Jahr		Jahr	
	2017	2016	+/-	in %	2017	2016	2017	2016
PP Bochum	12.070	12.678	-608	-4,80%	1.952	2.054	18,99%	17,08%
Stadt Bochum	7.228	7.908	-680	-8,60%	1.981	2.168	18,33%	17,86%
Stadt Herne	2.975	3.095	-120	-3,88%	1.898	1.986	19,13%	15,19%
Stadt Witten	1.867	1.675	192	11,46%	1.929	1.732	21,32%	16,90%

XII. Ermittelte Tatverdächtige



2.625 Tatverdächtige insgesamt

- davon 769 (29,30 %) Nichtdeutsche
- 1.420 (54,09 %) bereits polizeilich bekannt



Die Tatverdächtigenbelastungszahl (TVBZ) ist die Zahl der ermittelten Tatverdächtigen errechnet auf 100.000 Einwohner (jeweils ab dem 8. Lebensjahr).

Tatverdächtigenbelastungszahlen (TVBZ) 2016						
	Kinder ab 8 J.	Jugendliche	Heranwachs.	8 bis unter 21	Erwachs.	Gesamt ab 8 J.
PP Bochum	1.731	7.476	10.102	5.846	3.099	3.443
Stadt Bochum	1.623	8.049	11.110	5.689	3.295	3.659
Stadt Herne	2.333	7.401	9.595	5.907	3.260	3.618
Stadt Witten	1.306	7.023	9.923	5.396	2.666	3.004

Tatverdächtigenbelastungszahlen (TVBZ) 2017						
	Kinder ab 8 J.	Jugendliche	Heranwachs.	8 bis unter 21	Erwachs.	Gesamt ab 8 J.
PP Bochum	2.158	7.989	9.446	6.002	2.994	3.373
Stadt Bochum	1.945	8.410	10.649	6.397	3.213	3.605
Stadt Herne	2.603	8.324	8.898	6.168	3.055	3.476
Stadt Witten	2.283	7.466	7.961	5.405	2.537	2.898